

22/2

Приложение к Порядку составления и утверждения плана финансово-хозяйственной деятельности государственных бюджетных учреждений, находящихся в ведении Министерства финансов Российской Федерации, утвержденному приказом Министерства финансов Российской Федерации от "30" "08" 2010 г. № 422

УТВЕРЖДАЮ

Начальник структурного подразделения ФКУ "ЦОДОО" г. Челябинска по Курчатовскому району г. Челябинска

Е.Е. Рудковская  
(расшифровка подписи)

2017 г.



**План финансово-хозяйственной деятельности на 2017, 2018, 2019**

20.08.2017

Наименование учреждения (подразделения)

Муниципальное бюджетное общеобразовательное учреждение "Средняя общеобразовательная школа № 45 г. Челябинска"

Единица измерения: руб.

Наименование органа, осуществляющего функции и

Комитет по делам образования города Челябинска

Адрес фактического

местонахождения учреждения

454112, г. Челябинск, ул. Красного Урала, д.16

Форма по КФД

Дата

по ОКПО

ИНН

КПП

по ОКЕИ

КОДЫ

2017
36921655
7449017450
744901001
383


Показатели по поступлениям и выплатам учреждения на до. Невебур 2017

Наименование показателя	Код строки	Код по бюджетной классификации Российской Федерации	Объем финансового обеспечения 2017, руб. (с точностью до двух знаков после запятой - 0,00)								
			всего	в том числе:						поступления от оказания услуг (выполнения работ) на платной основе и от иной приносящей доход деятельности	
				субсидия на финансовое обеспечение выполнения муниципального задания	субсидия на финансовое обеспечение выполнения задания из бюджета Федерального фонда обязательного медицинского страхования	субсидии, предоставляемые в соответствии с абзацем вторым пункта 1 статьи 78.1 Бюджетного кодекса Российской Федерации	субсидии на осуществление капитальных вложений	средства обязательного медицинского страхования	всего	из них гранты	
1	2	3	4	5	5.1	6	7	8	9	10	
Поступления от доходов, всего:	100	X	54 065 222,50	47 162 411,87	0,00	67 060,51	0,00	0,00	6 835 750,12	0,00	
в том числе:											
доходы от собственности	110		67 867,00	0,00	X	X	0,00	0,00	67 867,00	0,00	
доходы от оказания услуг, работ	120		53 661 471,82	47 162 411,87	X	X	0,00	0,00	6 499 059,95	0,00	
доходы от штрафов, пеней, иных сумм принудительного изъятия	130		0,00	X	X	X	X	0,00	0,00	X	
безвозмездные поступления от наднациональных организаций, правительств иностранных государств, международных финансовых организаций	140		0,00	X	X	X	0,00	0,00	0,00	X	
иные субсидии, предоставленные из бюджета	150		67 060,51	X	0,00	67 060,51	X	0,00	X	X	
прочие доходы	160		268 823,17	X	X	X	X	0,00	268 823,17	0,00	
доходы от операций с активами	180	X	0,00	X	X	X	X	0,00	0,00	X	
Выплаты по расходам, всего:	200	X	54 123 204,76	47 162 411,87	0,00	67 060,51	0,00	0,00	6 893 732,38	0,00	

в том числе на выплаты персоналу всего:	210		44 117 021,52	39 630 981,28	0,00	0,00	0,00	0,00	4 486 040,24	0,00
из них:										
оплата труда и начисления на выплаты по оплате труда	211		44 117 021,52	39 630 981,28	0,00	0,00	0,00	0,00	4 486 040,24	0,00
социальные и иные выплаты населению, всего	220		0,00	0,00	0,00	0,00	0,00	0,00	0,00	0,00
из них:										
уплату налогов, сборов и иных платежей, всего	230		1 963 888,41	1 928 729,27	0,00	0,00	0,00	0,00	35 159,14	0,00
из них:										
безвозмездные перечисления организациям	240		0,00	0,00	0,00	0,00	0,00	0,00	0,00	0,00
прочие расходы (кроме расходов на закупку товаров, работ, услуг)	250		0,00	0,00	0,00	0,00	0,00	0,00	0,00	0,00
расходы на закупку товаров, работ, услуг, всего	260	X	8 042 294,83	5 602 701,32	0,00	67 060,51		0,00	2 372 533,00	0,00
Поступление финансовых активов, всего	300	X	54 065 222,50	47 162 411,87	0,00	67 060,51		0,00	6 835 750,12	0,00
из них:										
увеличение остатков	310	X	54 065 222,50	47 162 411,87	0,00	67 060,51		0,00	6 835 750,12	0,00
прочие поступления	320		0,00	0,00	0,00	0,00		0,00	0,00	0,00
Выбытие финансовых активов, всего	400	X	54 123 204,76	47 162 411,87	0,00	67 060,51		0,00	6 893 732,38	0,00
Из них:										
уменьшение остатков средств	410	X	54 123 204,76	47 162 411,87	0,00	67 060,51		0,00	6 893 732,38	0,00
прочие выбытия	420		0,00	0,00	0,00	0,00		0,00	0,00	0,00
Остаток средств на начало года	500	X	57 982,26	0,00	0,00	0,00		0,00	57 982,26	0,00
Остаток средств на конец	600	X	0,00	0,00	0,00	0,00		0,00	0,00	0,00

Директор

Главный бухгалтер



С.Б. Хайдуков

И.В. Поцелуева

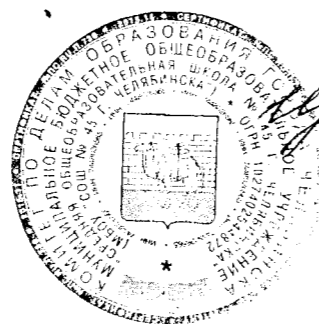
Показатели по поступлениям и выплатам учреждения на № №№ №№ 2017

Наименование показателя	Код строки	Код по бюджетной классификации Российской Федерации	Объем финансового обеспечения 2018, руб. (с точностью до двух знаков после запятой - 0,00)							
			всего	в том числе:						
				субсидия на финансовое обеспечение выполнения муниципального задания	субсидия на финансовое обеспечение выполнения задания из бюджета Федерального фонда обязательного медицинского страхования	субсидии, предоставляемые в соответствии с абзацем вторым пункта 1 статьи 78.1 Бюджетного кодекса Российской Федерации	субсидии на осуществление капитальных вложений	средства обязательного медицинского страхования	поступления от оказания услуг (выполнения работ) на платной основе и от иной приносящей доход деятельности	
1	2	3	4	5	5.1	6	7	8	9	10
Поступления от доходов, всего:	100	X	54 146 661,99	47 162 411,87	0,00	148 500,00	0,00	0,00	6 835 750,12	0,00
в том числе:										
доходы от собственности	110		67 867,00	0,00	X	X	0,00	0,00	67 867,00	0,00
доходы от оказания услуг, работ	120		53 661 471,82	47 162 411,87	X	X	0,00	0,00	6 499 059,95	0,00
доходы от штрафов, пеней, иных сумм принудительного изъятия	130		0,00	X	X	X	X	0,00	0,00	X
безвозмездные поступления от наднациональных организаций, правительств иностранных государств, международных финансовых организаций	140		0,00	X	X	X	0,00	0,00	0,00	X
иные субсидии, предоставленные из бюджета	150		148 500,00	X	0,00	148 500,00	X	0,00	X	X
прочие доходы	160		268 823,17	X	X	X	X	0,00	268 823,17	0,00
доходы от операций с активами	180	X	0,00	X	X	X	X	0,00	0,00	X
Выплаты по расходам, всего:	200	X	54 146 661,99	47 162 411,87	0,00	148 500,00	0,00	0,00	6 835 750,12	0,00

в том числе на выплаты персоналу всего:	210		44 117 021,52	39 630 981,28	0,00	0,00	0,00	0,00	4 486 040,24	0,00
из них:										
оплата труда и начисления на выплаты по оплате труда	211*		44 117 021,52	39 630 981,28	0,00	0,00	0,00	0,00	4 486 040,24	0,00
социальные и иные выплаты населению, всего	220		0,00	0,00	0,00	0,00	0,00	0,00	0,00	0,00
из них:										
уплату налогов, сборов и иных платежей, всего	230		1 963 888,41	1 928 729,27	0,00	0,00	0,00	0,00	35 159,14	0,00
из них:										
безвозмездные перечисления организациям	240		0,00	0,00	0,00	0,00	0,00	0,00	0,00	0,00
прочие расходы (кроме расходов на закупку товаров, работ, услуг)	250		0,00	0,00	0,00	0,00	0,00	0,00	0,00	0,00
расходы на закупку товаров, работ, услуг, всего	260	X	8 065 752,06	5 602 701,32	0,00	148 500,00		0,00	2 314 550,74	0,00
Поступление финансовых активов, всего:	300	X	54 146 661,99	47 162 411,87	0,00	148 500,00		0,00	6 835 750,12	0,00
из них:										
увеличение остатков	310	X	54 146 661,99	47 162 411,87	0,00	148 500,00		0,00	6 835 750,12	0,00
прочие поступления	320		0,00	0,00	0,00	0,00		0,00	0,00	0,00
Выбытие финансовых активов, всего	400	X	54 146 661,99	47 162 411,87	0,00	148 500,00		0,00	6 835 750,12	0,00
Из них:										
уменьшение остатков средств	410	X	54 146 661,99	47 162 411,87	0,00	148 500,00		0,00	6 835 750,12	0,00
прочие выбытия	420		0,00	0,00	0,00	0,00		0,00	0,00	0,00
Остаток средств на начало года	500	X	0,00	0,00	0,00	0,00		0,00	0,00	0,00
Остаток средств на конец	600	X	0,00	0,00	0,00	0,00		0,00	0,00	0,00

Директор

Главный бухгалтер



*[Handwritten signature]*

С.Б. Хайдуков

И.В. Поцелуева


Показатели по поступлениям и выплатам учреждения на 01 ноября 2017

Наименование показателя	Код строки	Код по бюджетной классификации Российской Федерации	Объем финансового обеспечения 2019, руб. (с точностью до двух знаков после запятой - 0,00)								
			всего	в том числе:						поступления от оказания услуг (выполнения работ) на платной основе и от иной приносящей доход деятельности	
				субсидия на финансовое обеспечение выполнения муниципального задания	субсидия на финансовое обеспечение выполнения задания из бюджета Федерального фонда обязательного медицинского страхования	субсидии, предоставляемые в соответствии с абзацем вторым пункта 1 статьи 78.1 Бюджетного кодекса Российской Федерации	субсидии на осуществление капитальных вложений	средства обязательного медицинского страхования	всего	из них гранты	
1	2	3	4	5	5.1	6	7	8	9	10	
Поступления от доходов, всего:	100	X	54 146 661,99	47 162 411,87	0,00	148 500,00	0,00	0,00	6 835 750,12	0,00	
в том числе:											
доходы от собственности	110		67 867,00	0,00	X	X	0,00	0,00	67 867,00	0,00	
доходы от оказания услуг, работ	120		53 661 471,82	47 162 411,87	X	X	0,00	0,00	6 499 059,95	0,00	
доходы от штрафов, пеней, иных сумм принудительного изъятия	130		0,00	X	X	X	X	0,00	0,00	X	
безвозмездные поступления от наднациональных организаций, правительств иностранных государств, международных финансовых организаций	140		0,00	X	X	X	0,00	0,00	0,00	X	
иные субсидии, предоставленные из бюджета	150		148 500,00	X	0,00	148 500,00	X	0,00	X	X	
прочие доходы	160		268 823,17	X	X	X	X	0,00	268 823,17	0,00	
доходы от операций с активами	180	X	0,00	X	X	X	X	0,00	0,00	X	
Выплаты по расходам, всего:	200	X	54 146 661,99	47 162 411,87	0,00	148 500,00	0,00	0,00	6 835 750,12	0,00	

в том числе на: выплаты персоналу всего:	210		44 117 021,52	39 630 981,28	0,00	0,00	0,00	0,00	4 486 040,24	0,00
из них:										
оплата труда и начисления на выплаты по оплате труда	211		44 117 021,52	39 630 981,28	0,00	0,00	0,00	0,00	4 486 040,24	0,00
социальные и иные выплаты населению, всего	220		0,00	0,00	0,00	0,00	0,00	0,00	0,00	0,00
из них:										
уплату налогов, сборов и иных платежей, всего	230		1 963 888,41	1 928 729,27	0,00	0,00	0,00	0,00	35 159,14	0,00
из них:										
безвозмездные перечисления организациям	240		0,00	0,00	0,00	0,00		0,00	0,00	0,00
прочие расходы (кроме расходов на закупку товаров, работ, услуг)	250		0,00	0,00	0,00	0,00		0,00	0,00	0,00
расходы на закупку товаров, работ, услуг, всего	260	X	8 065 752,06	5 602 701,32	0,00	148 500,00		0,00	2 314 550,74	0,00
Поступление финансовых активов, всего	300	X	54 146 661,99	47 162 411,87	0,00	148 500,00		0,00	6 835 750,12	0,00
из них:										
увеличение остатков	310	X	54 146 661,99	47 162 411,87	0,00	148 500,00		0,00	6 835 750,12	0,00
прочие поступления	320		0,00	0,00	0,00	0,00		0,00	0,00	0,00
Выбытие финансовых активов, всего	400	X	54 146 661,99	47 162 411,87	0,00	148 500,00		0,00	6 835 750,12	0,00
Из них:										
уменьшение остатков средств	410	X	54 146 661,99	47 162 411,87	0,00	148 500,00		0,00	6 835 750,12	0,00
прочие выбытия	420		0,00	0,00	0,00	0,00		0,00	0,00	0,00
Остаток средств на начало года	500	X	0,00	0,00	0,00	0,00		0,00	0,00	0,00
Остаток средств на конец	600	X	0,00	0,00	0,00	0,00		0,00	0,00	0,00

Директор

Главный бухгалтер



С.Б. Хайдуков


И.В. Поцелуева

Показатели выплат по расходам на закупку товаров, работ, услуг учреждения на до 10.05.17 2017

Наименование показателя	Код строки	Год начала закупки	Сумма выплат по расходам на закупку товаров, работ и услуг, руб. (с точностью до двух знаков после запятой - 0,00)								
			всего на закупки			в том числе:					
			на 2017 г. очередной финансовый год	на 2018 г. 1-ый год планового периода	на 2019 г. 2-ой год планового периода	в соответствии с Федеральным законом от 5 апреля 2013 г. N 44-ФЗ «О контрактной системе в сфере закупок товаров, работ, услуг для обеспечения государственных и муниципальных нужд»			в соответствии с Федеральным законом от 18 июля 2011 г. N 223-ФЗ «О закупках товаров, работ, услуг отдельными видами юридических лиц»		
4	5	6	7	8	9	10	11	12			
Выплаты по расходам на закупку товаров, работ, услуг всего:	0001	X	8 042 294,83	8 065 752,06	8 065 752,06	6 591 990,10	6 636 390,68	6 636 390,68	1 450 304,73	1 429 361,38	1 429 361,38
в том числе: на оплату контрактов заключенных до начала очередного финансового года:	1001	X	0,00	0,00	0,00	0,00	0,00	0,00	0,00	0,00	0,00
на закупку товаров работ, услуг по году начала закупки:	2001		8 042 294,83	8 042 294,83	8 042 294,83	6 591 990,10	6 591 990,10	6 591 990,10	1 450 304,73	1 450 304,73	1 450 304,73

Директор

Главный бухгалтер



С.Б. Хайдуков

И.В. Поцелуева




Сведения о средствах, поступающих во временное распоряжение учреждения на до ноября 2017

Наименование показателя	Код строки	Сумма (руб., с точностью до двух знаков после запятой - 0,00)
1	2	3
Остаток средств на начало года	010	0,00
Остаток средств на конец года	020	0,00
Поступление	030	48 536,20
Выбытие	040	0,00

Директор

Главный бухгалтер



С.Б. Хайдуков

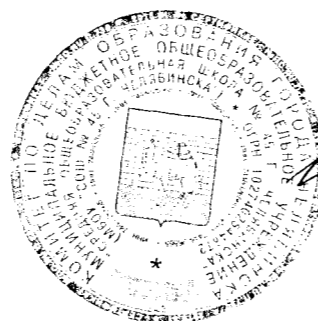
И.В. Поцелуева

Справочная информация

Наименование показателя	Код строки	Сумма (тыс. руб.)
1	2	3
Объем публичных обязательств, всего:	010	0,00
Объем бюджетных инвестиций (в части переданных полномочий государственного (муниципального) заказчика в соответствии с Бюджетным кодексом Российской Федерации), всего:	020	0,00
Объем средств, поступивших во временное распоряжение, всего:	030	48 536,20

Директор

Главный бухгалтер



*С.Б. Хайдуков*  
*И.В. Поцелуева*

С.Б. Хайдуков

И.В. Поцелуева